

GESTION DES DROITS

EXPLICATION SCHEMATIQUE



CE QUE VOUS ALLEZ VOIR DANS CE DOCUMENT

Ce document vise à reprendre les principales notions de la gestion des droits dans PRODIGE avec des exemples concrets. Vous découvrirez dans les pages suivantes, un schéma global d'une structure de plateforme, puis le détail des droits de chaque utilisateur.

DOCUMENTATION

Pour plus de détails sur la gestion des droits et plus globalement sur l'administration d'une plateforme PRODIGE, rendez-vous sur le site www.prodige-opensource.org

- Menu "Se former"
 - "Documentation"
 - "Tutoriels"



NOTRE EXEMPLE

Imaginons une structure telle qu'une DREAL (Direction Régionale de l'Environnement, de l'Aménagement et du Logement).

La plateforme PRODIGE doit permettre aux Administrateurs de données de la DREAL d'administrer des fiches de métadonnées (création, édition et suppression).

La plateforme accueille également des utilisateurs d'autres structures comme les DRAC (Direction Régionale des Affaires Culturelles). Chaque utilisateur a, dans sa fiche utilisateur, sa structure d'indiquée.

La plateforme est structurée au niveau des domaines et sous-domaines en deux blocs :

- Des domaines et sous-domaines thématiques (**orange**)
- Des domaines et sous-domaines permettant de gérer les droits d'accès (**jaune** et **violet**)

Plusieurs profils ont été créés :

- **Internet**, pour la navigation et le téléchargement de données sans connexion
- **NAV_DREAL** pour la navigation sur des données à accès DREAL uniquement
- **NAV_DRAC** pour la navigation sur des données à accès DRAC uniquement
- **ADL_DREAL** pour les administrateurs de données de la DREAL
- **DL_DREAL** pour naviguer et télécharger des données à accès DREAL uniquement

Sous-domaines
de la plateforme

AMÉNAGEMENT

SANTÉ

RISQUES

DREAL

DRAC

ENTREPRISE A

OPEN DATA

NOTRE EXEMPLE (SUITE)

Les schémas en pages suivantes vous détailleront les accès et droits (appelés privilèges) de chaque utilisateur, au travers de 4 exemples.



Utilisateur A
connecté en
visualisation

Structure : DREAL



Utilisateur B
connecté en
visualisation

Structure : DRAC



Utilisateur C
connecté en
administration
de données

Structure : DREAL



Internaute D
non connecté

Vous trouverez :

- En page 5 le schéma complet
- En page 6 le point de vue de l'utilisateur A
- En page 7 le point de vue de l'utilisateur B
- En page 8 le point de vue de l'utilisateur C
- En page 9 le point de vue de l'utilisateur D

GESTION DES DROITS

UTILISATEUR



Utilisateur A
connecté en
visualisation

Structure : DREAL



Utilisateur B
connecté en
visualisation

Structure : DRAC



Utilisateur C
connecté en
administration
de données

Structure : DREAL



Internaute D
non connecté

PROFIL

Appartient à

Profil "NAV_DREAL"

Profil
"NAV_DRAC"

Profil "ADL_DREAL"

Profil
"DL_DREAL"

Profil "Internet"

SOUS-DOMAINES

Accède à

AMÉNAGEMENT

SANTÉ

RISQUES

DREAL

DRAC

ENTREPRISE A

OPEN DATA

PRIVILÈGES ASSOCIÉS AU PROFIL

Légende



Navigation
Accès à la navigation
cartographique



Téléchargement
Accès au
téléchargement des
données



**CMS (création,
modification,
suppression)**

Création des fiches de
MD de données et de
cartes

UTILISATEUR



Utilisateur A
connecté en
visualisation

Structure : DREAL

PROFIL

Appartient à

Profil "NAV_DREAL"



Profil
"DL_DREAL"

SOUS-DOMAINES

Accède à

AMÉNAGEMENT

SANTÉ

RISQUES

DREAL

OPEN DATA

EXPLICATION

Mon utilisateur A a 2 profils associés :

NAV_DREAL

- avec le privilège "Navigation"
- qui lui permet de visualiser les ressources des sous-domaines "Aménagement", "Santé", "Risques" et "DREAL"

DL_DREAL

- Avec les privilèges "Navigation" et "Téléchargement"
- lui permettant de naviguer et télécharger les données du sous-domaine "Open Data"

UTILISATEUR

PROFIL

SOUS-DOMAINES

EXPLICATION

Appartient à

Accède à

Mon utilisateur B a 1 profil associé :

NAV_DRAC

- avec le privilège "Navigation"
- qui lui permet de visualiser les ressources du sous-domaines "DRAC"




Utilisateur B connecté en visualisation

Structure : DRAC




Profil "NAV_DRAC"



DRAC

UTILISATEUR

Appartient à

PROFIL

Accède à

SOUS-DOMAINES

EXPLICATION

Mon utilisateur C a 2 profil associés :

ADL_DREAL

- avec le privilège "CMS"
- qui lui permet d'administrer des fiches de métadonnées dans les sous-domaines "DREAL" et "Open Data".
- Il faut également que cet utilisateur administre les sous domaines sur lesquels il a le privilège CMS

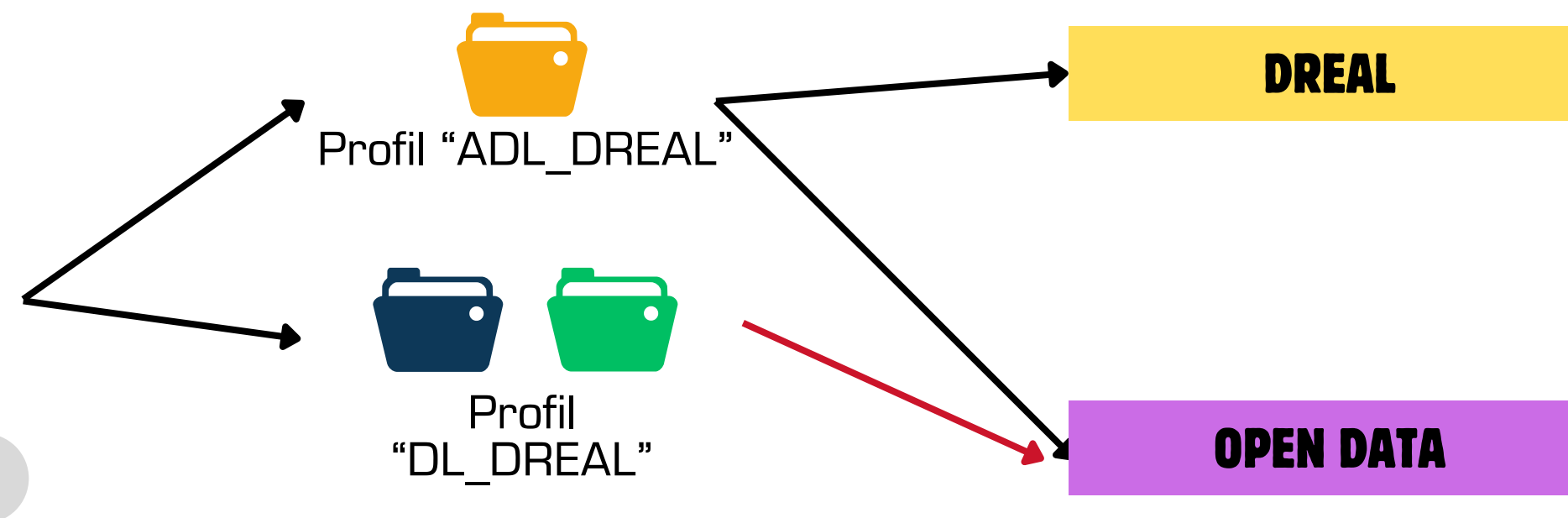
DL_DREAL

- Avec les privilèges "Navigation" et "Téléchargement"
- Lui permettant de naviguer et télécharger les données du sous-domaine "Open Data"



Utilisateur C
connecté en
administration
de données

Structure : DREAL



UTILISATEUR

Appartient à

PROFIL

Accède à

SOUS-DOMAINES

EXPLICATION

Mon internaute D n'est pas connecté et a donc le profil Internet :

Internet


- avec les privilèges "Navigation" et "Téléchargement"
- qui lui permettent de naviguer et télécharger les données du sous-domaine "Open Data"



Internaute D
non connecté



Profil "Internet"



OPEN DATA

À VOUS DE JOUER !



RDV SUR [PRODIGE-OPENSOURCE.ORG](https://prodige-opensource.org)
POUR PLUS DE DOCUMENTATION



ET SUR LA PAGE LINKEDIN PRODIGE



FORMATION